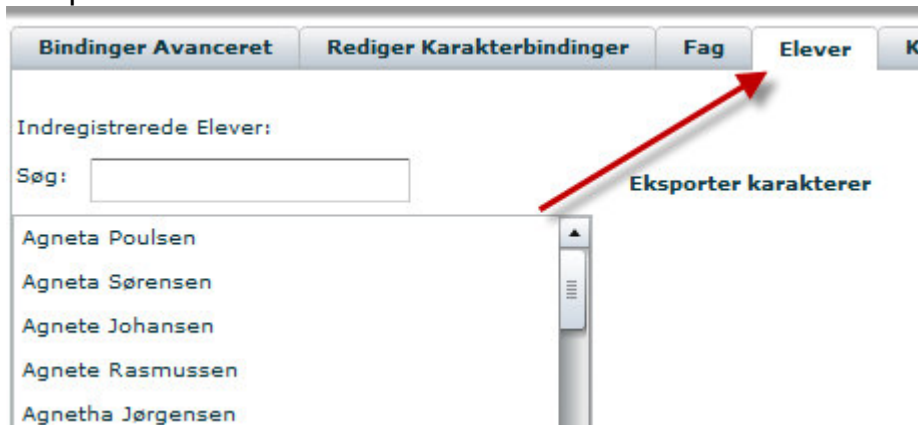


Administration af elever Uden dansk skoledata

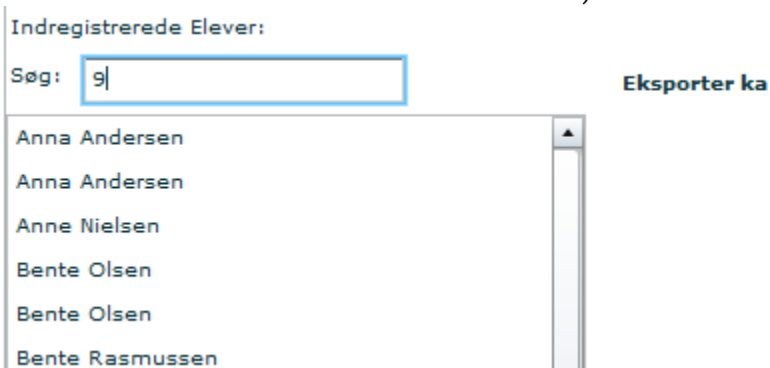
Flyt eleven Hansen Jensen fra 8a til klassen Udgået

Klik på fanen Elever

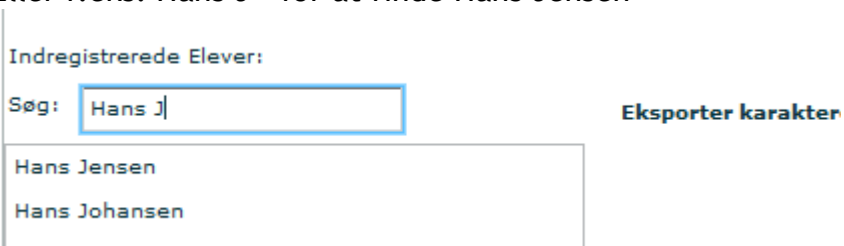


Søg efter eleven eller elevens klasse

Skriv enten elevens fornavn eller f.eks. 9, hvis eleven går i 9.klasse:



Eller f.eks. Hans J - for at finde Hans Jensen



Dobbeltklik på eleven Hans Jensen

Tryk på Udg.

Vejledning til Karakternet - version 4.x

Se vores hjemmeside www.karakternet.dk for de seneste nyheder.

Elevens fornavn(e): * Hans

Elevens Efternavn: * Jensen

Cpr nummer:

Dansk skoledata id:

Elevens Uniloginnavn:

8a

Udg. ⚙️

⊘ Annuller ✓ Gem

Tryk "Gem"

Tryk "Annuller" for at lukke

Eleven er nu flyttet til klassen udgået.

Opret ny elev:

I bunden af elevlisten tryk på det grønne plus

Inge Rasmussen

Inge Sørensen

Inger Jørgensen

Inger Jørgensen

Inger Kristensen

Inger Poulsen

Inger Rasmussen

Jan Christensen

Jan Christensen

⊘ +

Udfyld derefter mindst fornavn og efternavn:

Vejledning til Karakternet - version 4.x
Se vores hjemmeside www.karakternet.dk for de seneste nyheder.

Elevens fornavn(e): * Claus
Elevens Efternavn: * Kühle
Cpr nummer:
Dansk skoledata id:
Elevens Uniloginnavn:

Udg.

Tildel klasse:

Hiv derefter fat i den klasse fra listen som eleven skal gå i:

9b
4b
7a
7b
8b
9a
4a
5a

7b

9b
4b
7a
8b
9a
4a
5a
5b

Tryk Gem

7b

9b
4b
7a
8b
9a
4a
5a
5b

Annuller Gem

Tryk Annuller hvis du er færdig med at tilpasse elever - ellers gentag