

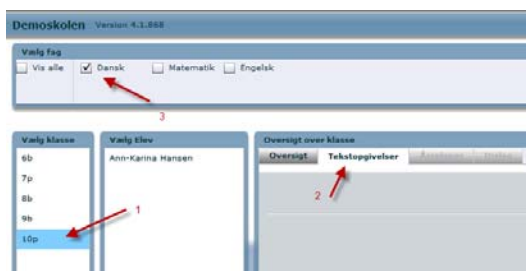
Vejledning til indtastning af tekstopgivelser

1) Find tekstopgivelser

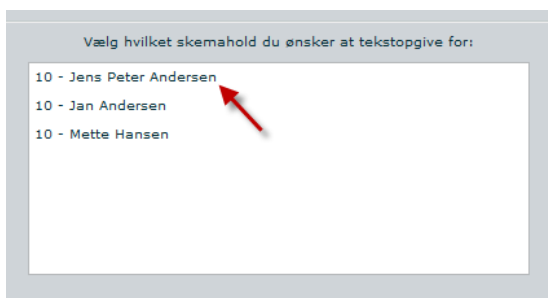
Vælg klasse (1)

Vælg fanen tekstopgivelser (2)

Vælg fag (3)




Hvis der er flere skemahold som vedrører samme klasse, skal du nu vælge dit skemahold på listen:



2) Opret din tekstopgivelse

Opret nu de linjer du har brug for:



Udfyld nu din tekstopgivelse linje for linje

Tekstopgivelser for 10 (Jens Peter Andersen) i faget Dansk.

Vælg prøvetype: **fs10** Vælg skemahold 1. Prøve dato 2. Prøve dato

Normalsider SKAL angives: **FS10: 80-100 - FS10: 80-100**

opgivelser	Antal normalsid
Emne: Sport	
Doping i Danmark, Andersens Forlag	
Kap 1, side 20-30	10
Kap 5, side 201-260	5,9
Motion eller doping?	
Kap 4, side 55	1
Kap 6, side 110-113	4
Emne: Den seje ungdom	
Er vi seje?, Artikel i politiken	6
Heste eller motorcykler, Novelle i Bogens Forlag, 1995	15,5
Total: 42,4	

Se fagets normalsidekrav

Husk at kontrollere det samlede antal normalsider stemmer

Tilføj ny linje Slet valgte linje

3) evt. Udfyldning af prøvedatoer

Vælg skemahold	1. Prøve dato <input type="text"/>	2. Prøve dato <input type="text"/>	Antal normalsid
			10
			5,9
			1
			4
			6
			15,5

*Udfyld kun disse hvis du er sikker på datoerne.
Er du i tvivl - udfyldes de af skolens kontor*